

FINAL

Έσπερος Π.Ο.Κ. **68** - **66** Α.Σ. Πέρα

59%	16 / 27	FT	10 / 16	63%
30%	14 / 46	2p	19 / 47	40%
33%	8 / 24	3p	6 / 20	30%
	33 - 15	Rb	38 - 12	
	12	Tu	18	

Referees: Μηλαπίδης - Πλιάκας

Each Period	1st	2nd	3rd	4th
Έσπερος Π.Ο.Κ.	13	17	13	25
Α.Σ. Πέρα	17	14	17	18

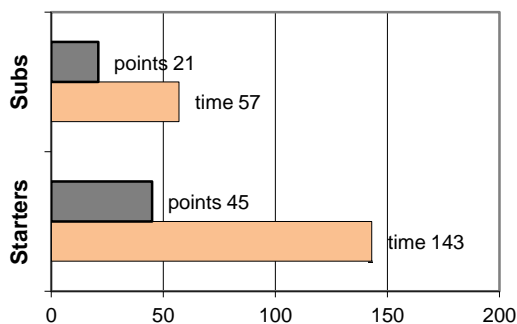
End of Period	1st	2nd	3rd	4th
Έσπερος Π.Ο.Κ.	13	30	43	68
Α.Σ. Πέρα	17	31	48	66

Coach: Π. Γκαναβίας - Σ. Παζινός
Α.Σ. ΠΕΡΑ

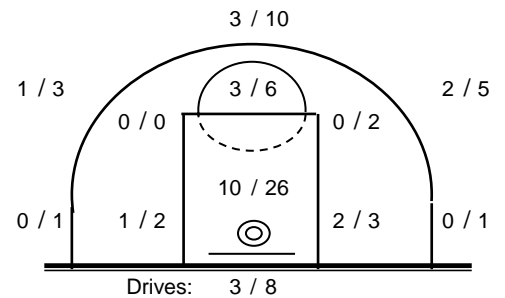
Fast Breaks 5 / 13

# Player	Time (min)	Points	Ft	2p	3p	+/-	Rebs de	of	As	St	Tu	Bl	Fouls Wo	Co	Rkg*
4 Βαρδάλος Ηλίας	39	14	1 / 4	2 / 5	3 / 6	-1	3	1	7	1	2	0	4	4	15
5 Βελισσαράκος Ι.	9	0	0 / 0	0 / 1	0 / 0	-9	3	0	1	1	2	0	1	0	2
6 Σταυρόπουλος Γ.	0	0	0 / 0	0 / 0	0 / 0	0	0	0	0	0	0	0	0	0	-
7 Μητρόπουλος Χρ.	8	2	0 / 0	1 / 2	0 / 0	-1	0	0	2	0	0	0	0	1	3
8 Μπίρμπας Νέκτ.	33	7	3 / 5	2 / 4	0 / 6	2	6	1	2	0	3	1	5	4	4
9 Λαγιόπουλος Δημ.	22	6	4 / 4	1 / 6	0 / 2	-4	5	2	0	0	0	1	3	1	7
10 Αυγερινός Χρήστος	3	0	0 / 0	0 / 0	0 / 0	-2	0	0	0	1	0	0	0	0	-
11 Π'θανασόπουλος Χ.	17	8	2 / 3	3 / 7	0 / 1	6	3	4	0	0	1	0	2	3	8
12 Σαμαρτζής Γεώργ.	6	3	0 / 0	0 / 1	1 / 1	3	0	1	1	0	2	0	0	1	-
13 Αλεξανδράκης Χαρ.	29	14	0 / 0	4 / 8	2 / 4	1	4	1	1	3	2	0	1	1	15
14 Αναγνώστου Ηλίας	20	4	0 / 0	2 / 5	0 / 0	4	9	0	0	0	2	1	0	4	9
15 Τάγαρης Κων/νος	14	8	0 / 0	4 / 8	0 / 0	-9	4	0	0	1	3	0	0	2	6
Team							1	2			1	0	0		
1st quarter		17	3 / 3	7 / 16	0 / 6		10	5	2	2	1	1	4	3	21
2nd quarter		14	1 / 2	5 / 13	1 / 1		9	1	4	2	6	1	3	4	16
3rd quarter		17	3 / 5	4 / 10	2 / 3		11	1	3	3	5	1	4	4	22
4th quarter		18	3 / 6	3 / 8	3 / 10		8	5	5	0	6	0	5	10	15
Final Stats	200	66	10 / 16	19 / 47	6 / 20	-10	38	12	14	7	18	3	16	21	74
			63%	40%	30%			50							

Starters- Subs ratio



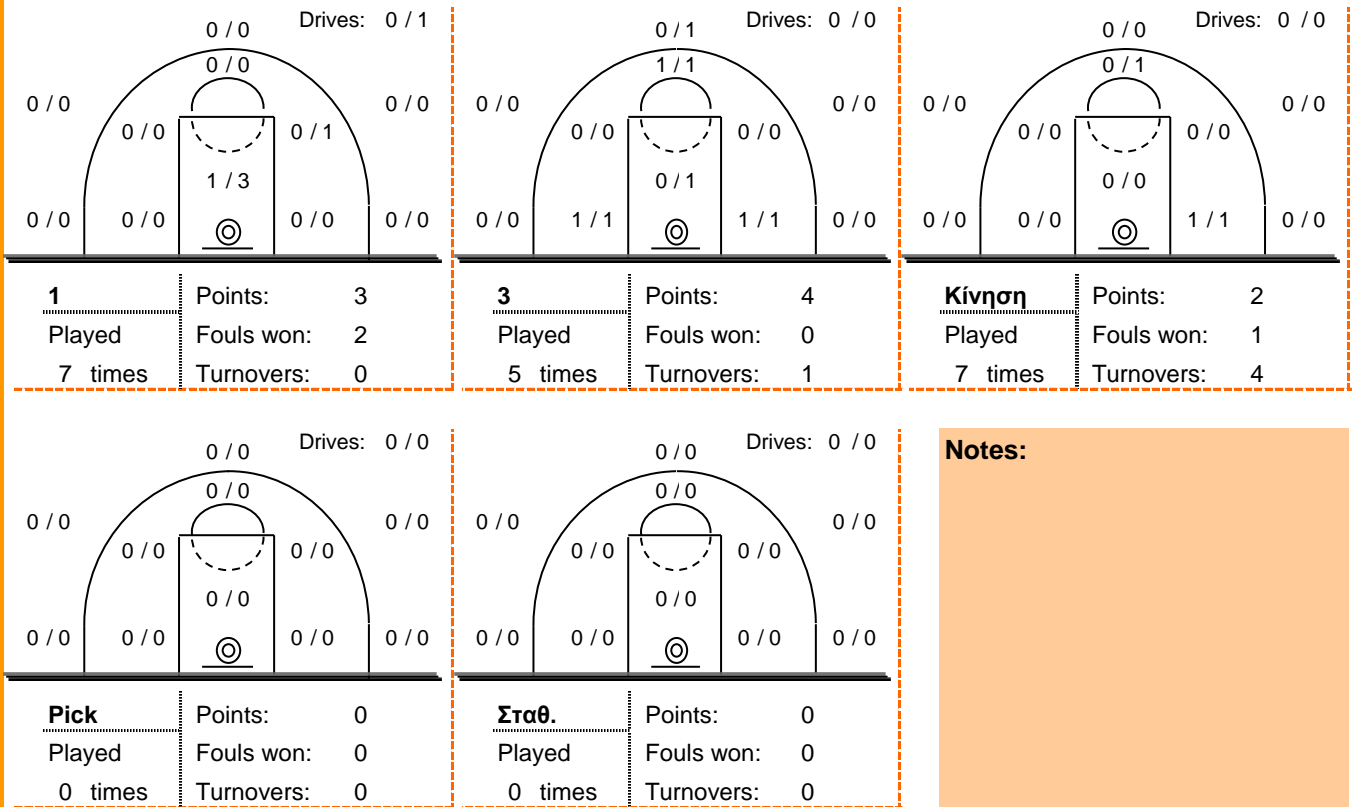
Shot Chart



*Ranking= Pts+Rebs+As+St+B-Mished Shots-Tu (Time Played>7min.)

Offense Analysis:

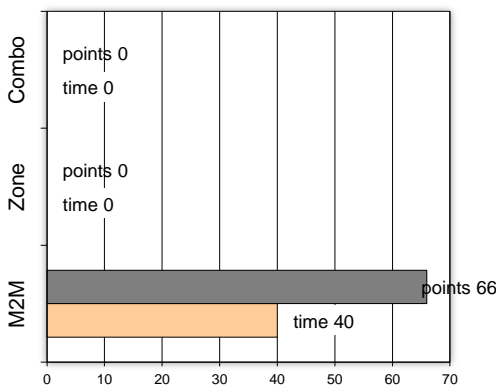
Play performance:



Against Defense Types:

Turnovers:

Fast breaks:



Έγιναν 18 λάθη
4 ήταν χρονικές υπερβάσεις,
0 ήταν παραβάσεις γραμμών,
10 ήταν λάθη κατοχής και
4 ήταν βήματα ή μεταφορά.

Επετεύχθησαν 5 αιφνιδιασμοί
2 ήταν πρωτεύοντες
0 ήταν δευτερεύοντες
3 προήλθαν από λάθος
του αντιπάλου

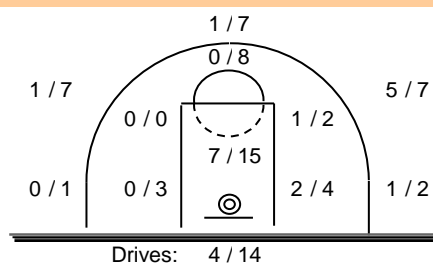
Πραγματοποιήθηκαν συνολικά 92 επιθέσεις, με απόδοση 0.72 έναντι 95 επιθέσεων των αντιπάλων.

Defense Analysis:

Έσπερος Π.Ο.Κ.

4	Καραγιαννίδης Αγ.	0
5	Παντελής Ι.	3
6	Χατζηκίδης Γ.	21
7	Καρελάς Στ.	2
8	Λουκάκης Στ.	15
9	Σπανός Σ.	0
10	Ταχυνάκος Γ.	0
11	Παναγόπουλος Στ.	11
12	Χαρούνη Κλ.	6
13	Ντόσκορης Ι.	8
14	Τράγος Ν.	0
15	Γραμματικός Στ.	2

Opponent's shot chart



Defense Types Performance

